



Welcome to the SUT Testing Festival!

In this Kick-off session, you will find out everything you need to know about the Speexx language testing and learning system.


If you have any question, just let me know.

Enjoy learning with Speexx!



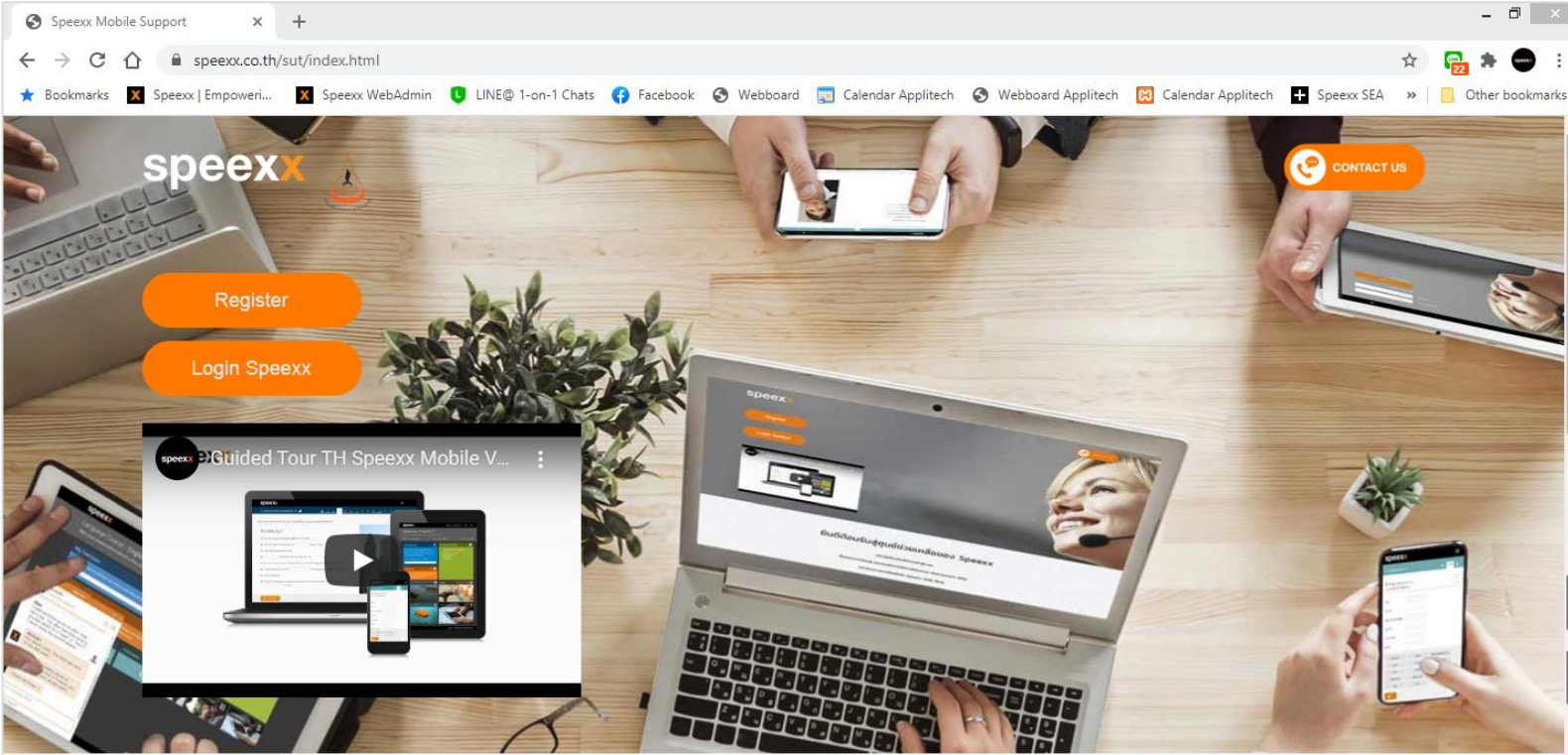


Registration



ขั้นตอนการเข้าใช้งาน Speexx

เข้าสู่เว็บไซต์ speexx.co.th/sut สำหรับศึกษาวิธีการใช้งานและทำความรู้จักกับ Speexx



The screenshot shows a web browser window displaying the Speexx Mobile Support website. The page features a large background image of a person using a laptop and smartphone. Overlaid on the page are several elements: a 'speexx' logo, a 'CONTACT US' button, 'Register' and 'Login Speexx' buttons, and a video player titled 'Guided Tour TH Speexx Mobile V...'. The video player shows a person using a laptop and smartphone. Below the video player, there is a heading and text in Thai.

ยินดีต้อนรับเข้าสู่ศูนย์ช่วยเหลือของ Speexx

เรียนรู้เกี่ยวกับวิธีการเข้าสู่ระบบ
ขั้นตอนการเรียนรู้ และเทคนิคการใช้งานโปรแกรม คันทาเอกสาร วัตโอ
และช่องทางการติดต่อทีม Speexx Help Desk

ขั้นตอนการเข้าใช้งาน SpeeXX

เข้าสู่เว็บไซต์ speeXX.co.th/sut สำหรับศึกษาวิธีการใช้งานและทำความรู้จักกับ SpeeXX



ยินดีต้อนรับเข้าสู่ศูนย์ช่วยเหลือของ SpeeXX

เรียนรู้เกี่ยวกับวิธีการเข้าสู่ระบบ

ขั้นตอนการเรียนรู้ และเทคนิคการใช้งานโปรแกรม ค้นหาเอกสาร วิดีโอ

และช่องทางการติดต่อทีม SpeeXX Help Desk

ขั้นตอนการเข้าใช้งาน SpeeXX

เข้าสู่หน้าเว็บไซต์ reg.speeXX.co.th/sut สำหรับค้นหา Username และ Password

speeXX Login

Data Searching System

Username and Temporary Password (for the first login)

Suranaree University of Technology

Empowering Communication

ระบุข้อมูล เพื่อค้นหา Username/Password

0123456798 speeXX Search

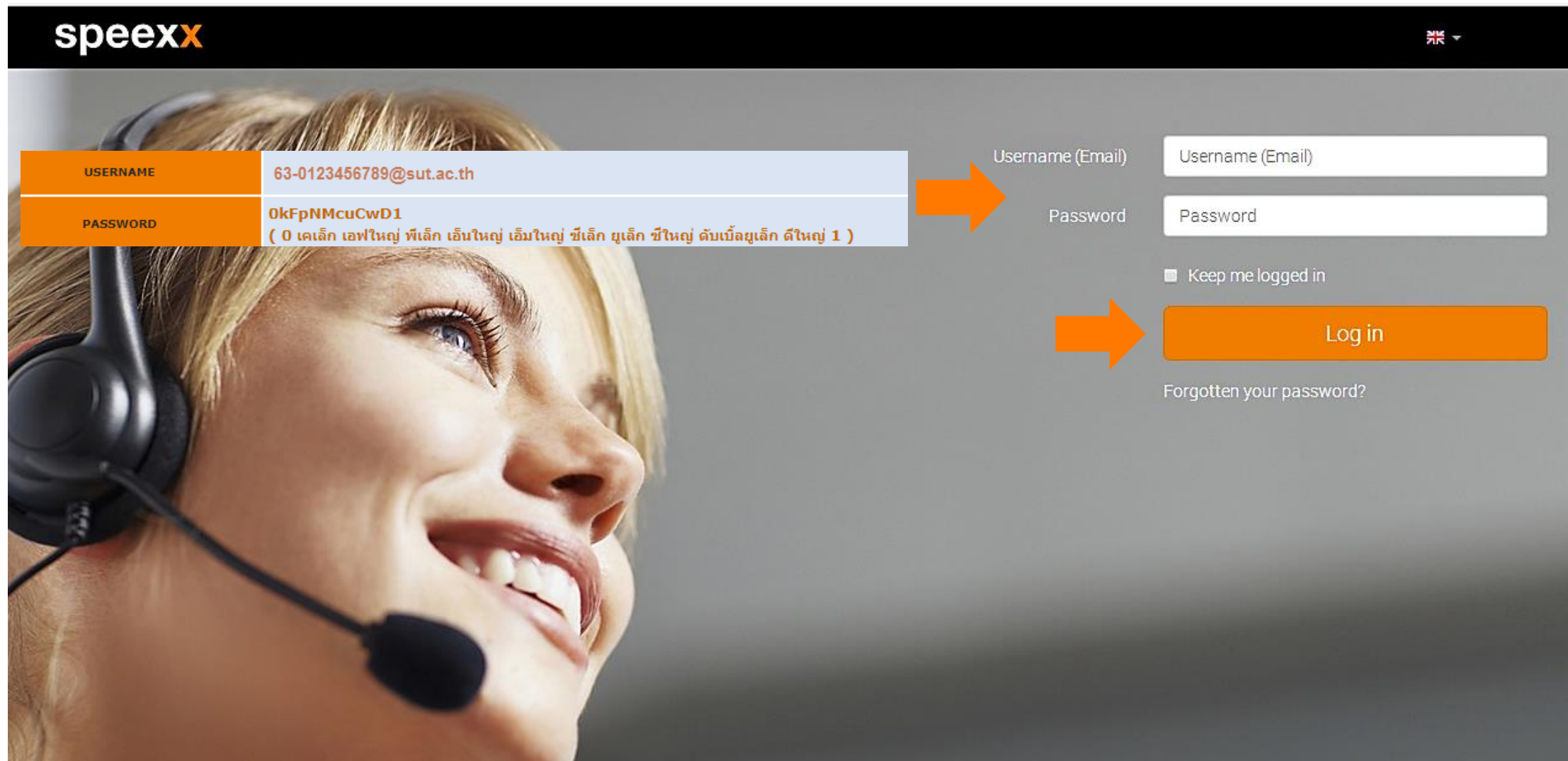
STUDENT ID	0123456789
FIRST NAME	speeXX
LAST NAME	english
USERNAME	63-0123456789@sut.ac.th
PASSWORD	OkFpNMcuCwD1 (0 เคเล็ก เอฟใหญ่ ทีเล็ก เอ็นใหญ่ เอ็มใหญ่ ซีเล็ก ยูเล็ก ซีใหญ่ ดับเบิลยูเล็ก ดีใหญ่ 1)

Copyright 2019 SpeeXX

หมายเหตุ : แนะนำให้ใช้วิธี Copy Username และ Password ไปวางบนหน้า login

ขั้นตอนการเข้าใช้งาน Speexx URL : **portal.speexx.com**

กรอก Username/Password ลงในช่องว่าง จากนั้นคลิกที่ Log in
(แนะนำให้ใช้วิธีการ Copy จากหน้าค้นหาตารางในช่องว่าง)



The screenshot shows the Speexx login interface. On the left, a table displays the user's credentials. An orange arrow points from the 'Username (Email)' field to the login form. Another orange arrow points from the 'Log in' button to the 'Forgotten your password?' link.

USERNAME	63-0123456789@sut.ac.th
PASSWORD	0kFpNMcuCwD1 (0 เดเล็ก เอฟใหญ่ พีเล็ก เอ็มใหญ่ เอ็มใหญ่ ซีเล็ก ยูเล็ก ซีใหญ่ ดับเบิลยูเล็ก ดีใหญ่ 1)

Username (Email)

Password

Keep me logged in

[Forgotten your password?](#)

ขั้นตอนการเข้าใช้งาน Speexx

ระบบจะให้ตั้งรหัสผ่านใหม่ โดยต้องพิมพ์รหัสผ่านให้เหมือนกันทั้ง 2 ช่อง

The screenshot shows the 'New password' form on the Speexx website. At the top left is the 'speexx' logo. Below it is the title 'New password'. A yellow notification bar contains the text: 'For security reasons, we ask you to choose a new password.' To the right of this bar is a list of requirements: '8 characters', '2 letters', and '2 numbers', each with a green checkmark. Below the notification bar are two input fields: 'New password' (with a masked password '.....') and 'Confirm new password' (with the text 'Confirm new password'). Below these fields is an orange button labeled 'Change password'. To the right of the input fields, there is a bracket and the Thai text 'เช่น sut รหัสนักศึกษา' (e.g., sut student ID). A large orange arrow points from the right towards the 'Change password' button.

ขั้นตอนการเข้าใช้งาน Speexx

ระบุข้อมูลส่วนตัว

My Profile

* Required fields

Username b0008@speexx.in.th

Title Mr 1

First name * First name

Last name * Last name

Email * put.your.email.ka@gmail.com 2

Nickname * Nickname 3
Your nickname is visible to other users. Please choose a name by which you wish to be addressed.

Time zone * (UTC+07:00) Bangkok - Thailand 4
All sessions are shown in the time zone that you have selected.

Country code Thailand (+66) 5

Phone number 0801246789 6

Job function Please select 7

Save

ระบุคำนำหน้าชื่อ

ระบุอีเมลที่ใช้งานปัจจุบัน เพื่อ
กรณีที่ต้องรหัสผ่านสามารถกด
ลืมรหัสผ่านที่หน้า Login ได้เลย

ระบุชื่อเล่นเป็นภาษาอังกฤษ
เท่านั้น

ระบุเขตเวลา

ระบุรหัสประเทศ


ระบุเบอร์โทรศัพท์


ระบุอาชีพ

Online Test

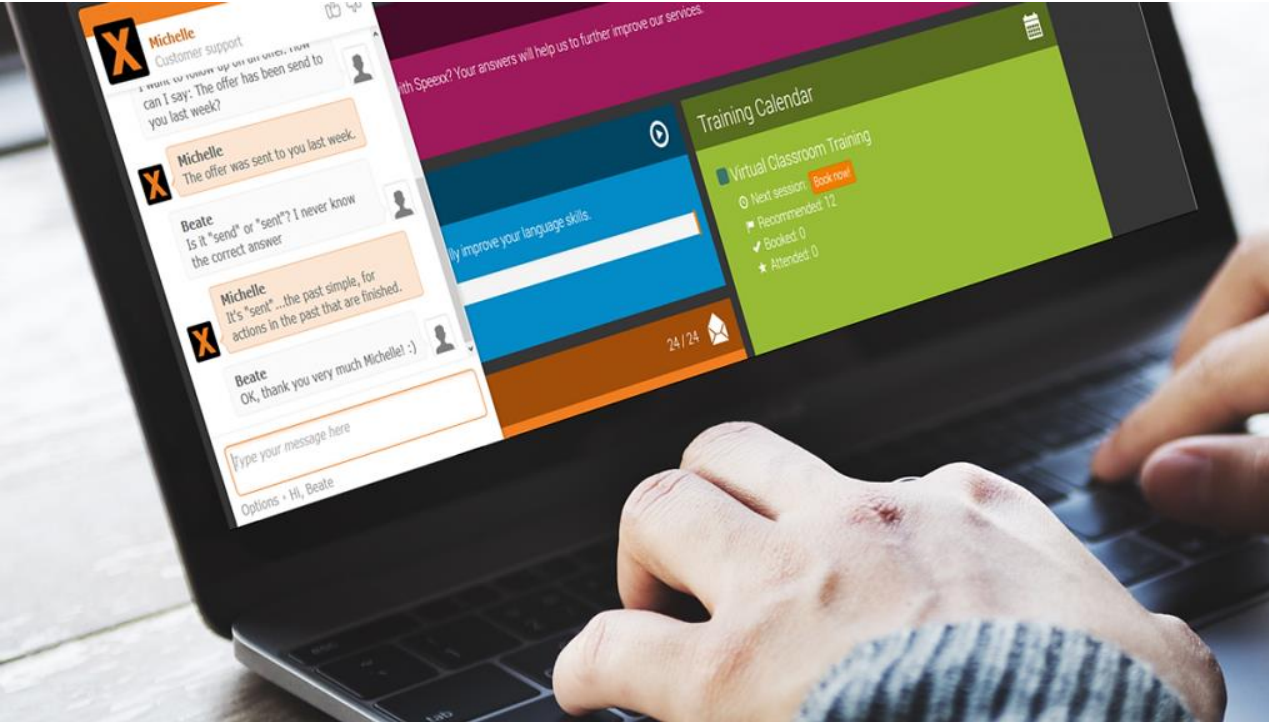
✓ My Courses

Speexx Online Test

 User interface: Thai

 16/03/2018 - 14/04/2018

Contact us



SpeeXX Support Team

Phone : 02-5811222-5 | 081-350-8044

E-mail : support@speeXX.co.th

Line ID : @speeXXsupport

Thank you, and have fun learning with SpeeXX!